

Zenith



CARACTERÍSTICAS TÉCNICAS

ESTRUCTURA

Madera de pino y tablero de partículas.
Cubierta de poliuretano de diferentes
grosos y densidades.

ASIENTO

Espuma de poliuretano (Vefer) de 33 kgs.
de densidad.

MECANISMOS

Cabezal articulado. Mecanismo relax
con autodiagnos de errores y elevación
extra de piecero.

PATA

Pata exclusiva metálica negro mate.

RESPALDOS

Espuma de poliuretano (Vefer) de 25 kgs.
de densidad.

ACABADOS



Tapizado en tela



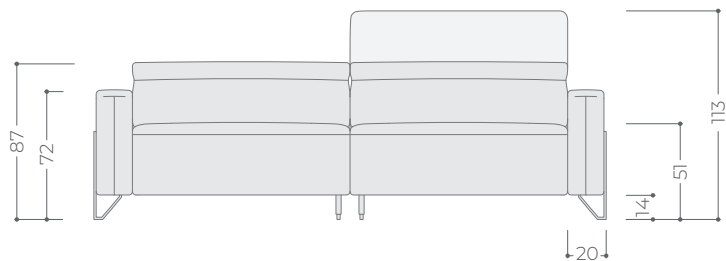
Tapizado en tela

Zenith

DIMENSIONES

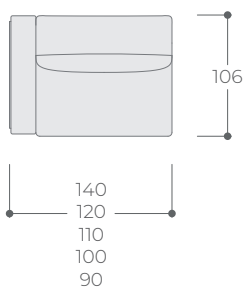
ALTURAS

Dimensiones de brazo, asiento y respaldo.

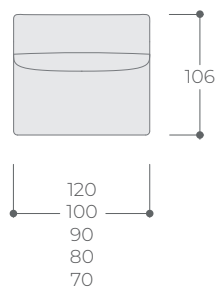


SOFÁS Y MÓDULOS

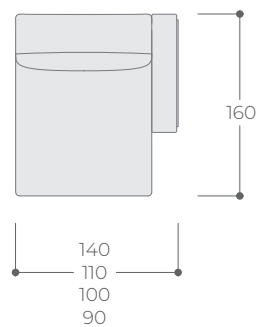
MÓDULO C. 1 BRAZO FIJO



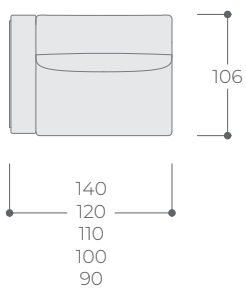
MÓDULO SIN BRAZO FIJO



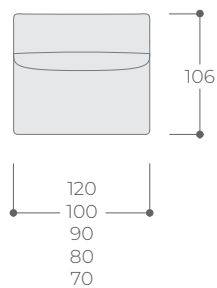
CHAISE LONGUE



MÓDULO C. 1 BRAZO RELAX



MÓDULO SIN BRAZO RELAX



RINCÓN TERMINAL

