

# Yute



## CARACTERÍSTICAS TÉCNICAS

---

### ESTRUCTURA

Madera de pino macizo recubierto de poliuretano de varios grosores y densidades.

### ASIENTO

Bloque de muelles esacados recubiertos de espuma de 33 Kg. (Vefer).

### MECANISMO

Asiento deslizante de carro 45 cms. de salida.  
Suspensión de muelles tipo zig-zag.  
Respaldo articulado multposición.  
Opcional motor con domótica para deslizante.

### RESPALDOS

Espuma de poliuretano de 25 Kg. (Vefer)

### PATAS

Tacos de madera de haya maciza 5 cms. de altura.

### ACABADOS


Tapizado en tela y/o en piel

## ACABADOS OPCIONALES

---



Tapizado en piel.

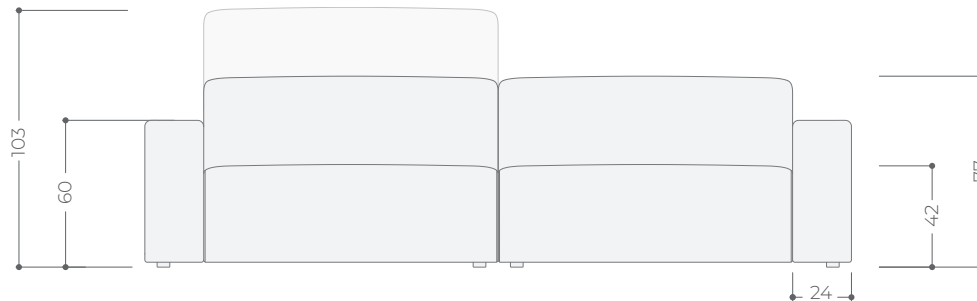


Tapizado en tela

# Yute

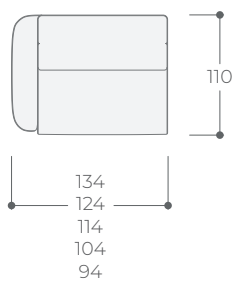
## DIMENSIONES

### ALTURAS

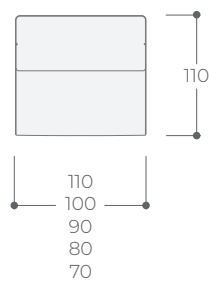


### MÓDULOS

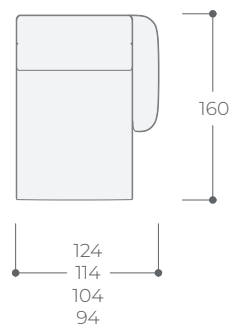
#### MÓDULO CON 1 BRAZO



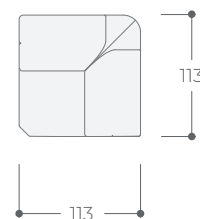
#### MÓDULO SIN BRAZO



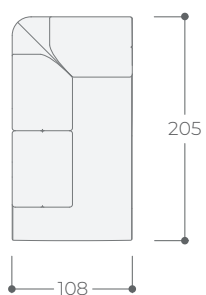
#### CHAISE LONGUE



#### RINCÓN ABIERTO



#### RINCÓN TERMINAL



#### TERMINAL

