

Lino



CARACTERÍSTICAS TÉCNICAS

ESTRUCTURA

Madera de pino macizo recubierto de poliuretano de varios grosores y densidades.

ASIENTO

Bloque de muelles esacados recubiertos de espuma de 33 Kg. (Vefer).

MECANISMO

Deslizante de carro 45 cms de salida.
Suspensión de muelles tipo zig-zag.

RESPALDOS

Respaldo compartimentado y rellenos de pluma al 70%. Tejido interior algodón 100%

PATAS

Tacos de madera de haya maciza 5 cms. de altura.


ACABADOS

Tapizado en tela.

ACABADOS OPCIONALES



Tapizado en piel.

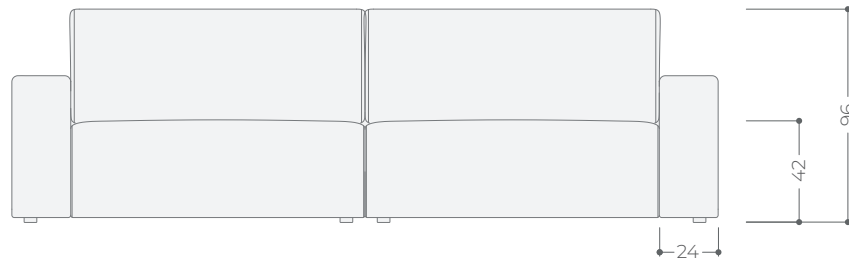


Tapizado en tela

Lino

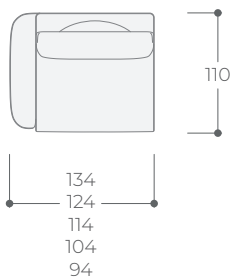
DIMENSIONES

ALTURAS

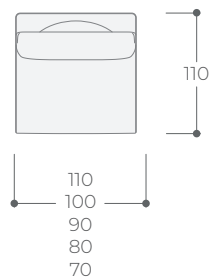


MÓDULOS

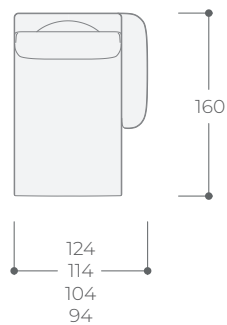
MÓDULO CON
1 BRAZO



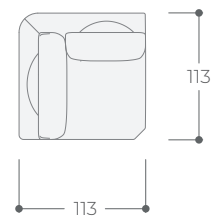
MÓDULO
SIN BRAZO



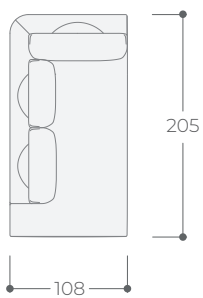
CHAISE LONGUE



RINCÓN ABIERTO



RINCÓN
TERMINAL



TERMINAL

