

# Mistral



## CARACTERÍSTICAS TÉCNICAS

---

### ESTRUCTURA

Madera de pino y tablero de partículas.  
Cubierta de poliuretano de diferentes grosores y densidades.

### DESENFUNDABLE

Respaldos y cojín de brazo.

### MECANISMOS

Mecanismo de relax con reposapiés oculto.  
Botonera táctil oculta.  
Almohadón de respaldo articulado en ambas versiones fija y relax.

### RESPALDOS

Fibra 100% Dofill Plus fina y suave.  
Tejido Power Loom de algodón.

### ASIENTO

Espuma de poliuretano de 33kgs. (Vefer).  
Con bloque de muelles ensacados en asientos individuales.

## ACABADOS OPCIONALES


---



Pata madera natural Pata madera nogal Pata madera wengué



Pata níquel satinado Pata metal cromada Pata metal grafito Pata níquel negro



Tapizado en tela



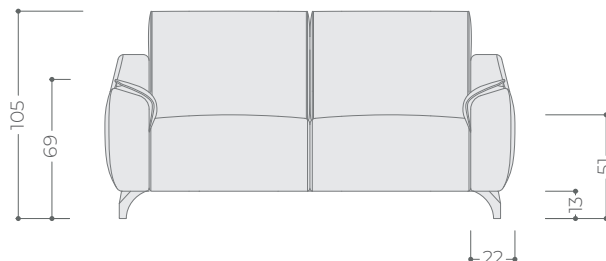
Tapizado en piel

# Mistral

## DIMENSIONES

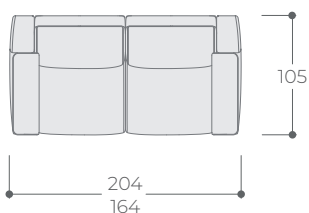
### ALTURAS

Dimensiones de brazo, asiento y respaldo.

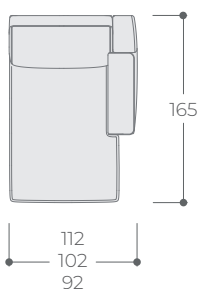


## SOFÁS Y MÓDULOS

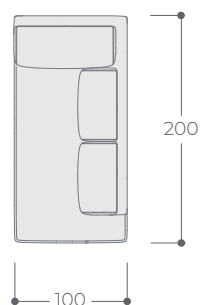
### SOFÁ CON 2 BRAZOS



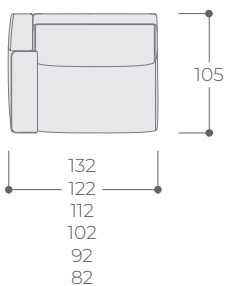
### CHAISE LONGUE



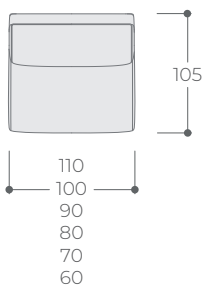
### RINCÓN TERMINAL



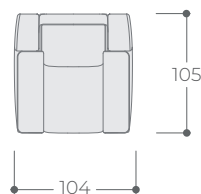
### MÓDULO C. 1 BRAZO FIJO



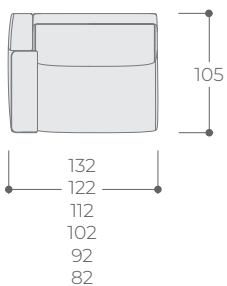
### MÓDULO SIN BRAZOS FIJO



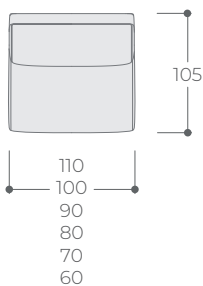
### BUTACA FIJA



### MÓDULO C. 1 BRAZO RELAX



### MÓDULO SIN BRAZOS RELAX



### BUTACA RELAX

