

# Ágora



## CARACTERÍSTICAS TÉCNICAS

### ESTRUCTURA

Madera de pino macizo recubierto de poliuretano de varios grosores y densidades.

### ASIENTO

Tipo sandiwch con bloque central de goma de 32 kgs. de densidad (Vefer).  
Funda 100% microfibra Triafill.  
Tejido Power Loom de Algodón.

### DESENFUNDABLE

Asientos y respaldos.

### RESPALDOS

Opción en respaldo alto compartimentado y rellenos de pluma al 70%. Tejido interior algodón 100%. U opción respaldo con cabezal articulado con mecanismo multiposición.

### PATAS

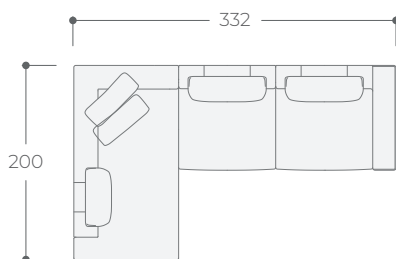
Pata metálica negra mate de 12 cm de alto.

### ACABADOS

Tapizado en tela.

## CONFIGURACIÓN

Rinconera

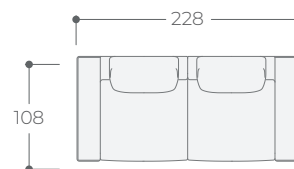


### TEJIDO / SERIE

BRIXTON 80 / AQUACLEAN  
SERIE 4  
90% POL /  
9% ALG REC /  
1% OTROS



Sofá



### TEJIDO / SERIE

SALVIA 10 / CREVIN  
SERIE 5  
45% PP / 24% PES /  
22% PES REC /  
5% CO REC

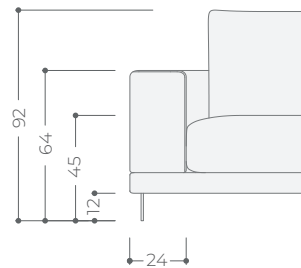


# Ágora

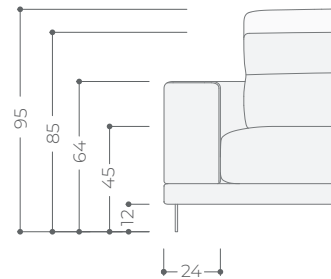
## DIMENSIONES

### ALTURAS

PATA ALTA / RESPALDO ALTO

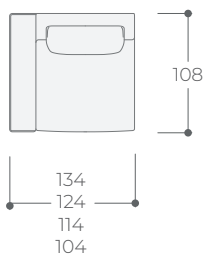


PATA ALTA / RESPALDO ARTICULADO

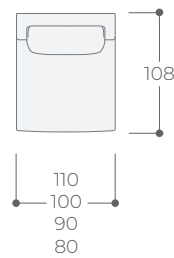


### MÓDULOS

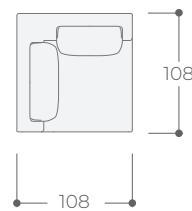
MÓDULO CON 1 BRAZO



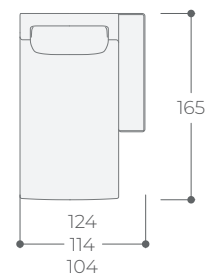
MÓDULO SIN BRAZO



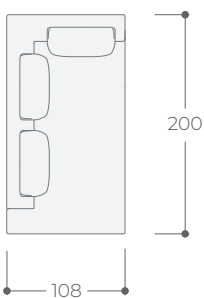
RINCÓN CERRADO



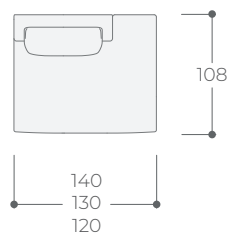
CHAISE LONGUE



RINCÓN TERMINAL



TERMINAL



### ACABADOS Y RESPALDOS OPCIONALES



Respaldo alto



Respaldo articulado



Tapizado en tela

### TEMASDOS